

先期輔導及期中輔導預警 －導師端操作流程

實踐大學教務處教學發展一中心製

112.07.13修

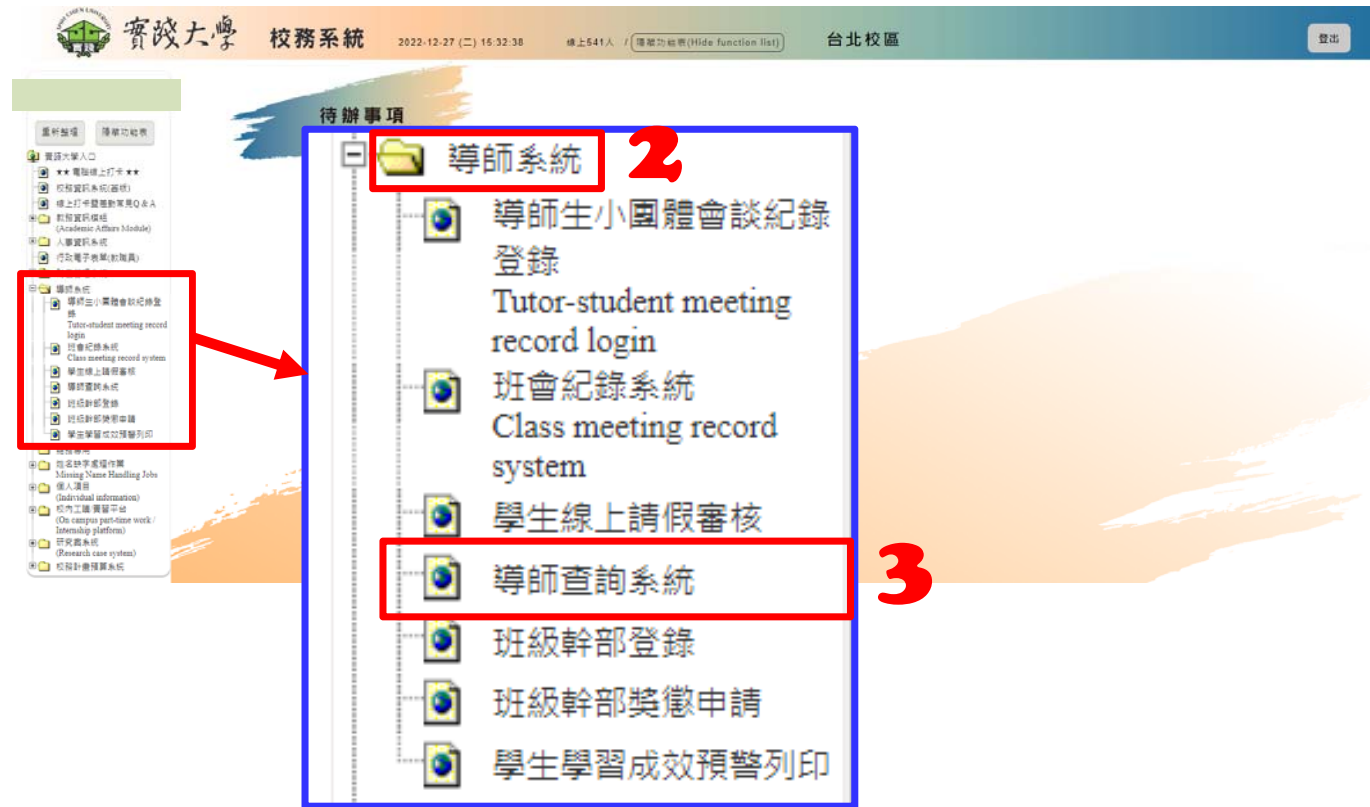


先期輔導及期中輔導預警- 導師端操作流程

1. 登入校務系統。
Enter Administration System

2. 點選「導師系統」。
Select「Homeroom Teacher System」

3. 點選「導師查詢系統」。



先期輔導 – 導師端操作流程

4. 逐頁確認是否有「上學期1/2或2/3不及格學生」。

5. 有出現「1/2學分不及格」或「2/3學分不及格」。

6. 請點選該名學生「學號」。



The screenshot shows the 'Academic System' interface. The top navigation bar includes the university logo, '校務系統', the date '2021-08-04 (三) 10:53:06', the number of users '線上 132人', and the campus '台北校區'. The main content area displays a table of student records for '導師系統 - 日英二申學士資料 A28021'. A red box labeled '4' points to the '上學期1/2或2/3' column header. Another red box labeled '5' points to the '1/2學分不及格' value in the '上學期1/2或2/3' column for student 'A1092X0000'. A third red box labeled '6' points to the 'A1092X0000' student ID in the '學號' column.

選擇	學號	姓名	生日	聯絡電話	上學期操行	上學期學業平均成績	本學期修課學分總數	本學期請假數	上學期1/2或2/3
<input type="checkbox"/>	A1092X0000	謝曉明	02/30	0900000000	60	30.2			1/2學分不及格

先期輔導及期中輔導預警- 導師端操作流程



7. 出現學生基本資料，請點選「晤談記錄」。

The screenshot displays the '學生基本資料' (Student Basic Information) page. A red arrow points to the '晤談記錄' (Interview Record) button, which is highlighted with a red box. The page contains various tabs and fields for student information.

學生基本資料

學號: A109XX0000
姓名: 謝曉明
生日: 02/30
性別: [未填]
電話: [未填]

原畢業學校: [未填]
監護人: [未填]
監護人手機: [未填]
監護人電話(家): [未填]
緊急聯絡人: [未填]
緊急聯絡人手機: [未填]
緊急聯絡人(公): [未填]

通訊地址: [未填]
戶籍地址: [未填]
寄宿電話: [未填]
寄宿地址: [未填]
e-mail: [未填]

學生入學管道: [未填]
參加社團: [未填]
銀行與分行代碼: [未填]

校內email: [未填]
校外email: [未填]

社區類型: [未填]
曾任社團職務: [未填]
銀行帳號: [未填]

晤談記錄

學號	姓名	性別
A109XX0000	謝曉明	
0900000000	02/30	

先期輔導及期中輔導預警- 導師端操作流程

8. 點選「輸入訪談記錄」。

[回上一頁](#) 學生姓名：謝曉明 學號：A109XX0000 以下由 紀錄
(隱私權說明：以下僅會列出您自己所寫的紀錄，不會列出由其他人寫的紀錄)

8 **輸入訪談記錄**
以下資料共 0 列

先期輔導及期中輔導預警- 導師端操作流程

9. 點選「訪談類別」。
10. 確認「諮詢對象」為「老師」。
11. 填寫「訪談事由」及「訪談內容」。
12. 填寫完畢後，「存檔」送出。

- =====
- * 先期輔導：開學初期。
 - * 期初預警輔導：開學第7週。
 - * 期中預警輔導：開學第10~13週。

回上一頁 學生姓名：謝曉明 學號：A109XX0000 以下由 紀錄
(若您可能高超過20分鐘，建議您先在記事本寫好再貼進來，以免逾時)

記錄時間 2021/08/04 10:54

訪談類別 -請選擇- 諮詢對象 老師

訪談事由 -請選擇- 是否轉介 是 否

訪談內容

訪視、慰問學生
家長聯繫
升學或就業輔導
親師活動
其他師生晤談
期初預警輔導
期中預警輔導
先期輔導

-請選擇-
-請選擇-
訪視、慰問學生
家長聯繫
升學或就業輔導
親師活動
其他師生晤談
期初預警輔導
期中預警輔導
先期輔導

回上一頁 學生姓名：謝曉明 學號：A109XX0000 以下由 紀錄
(若您可能高超過20分鐘，建議您先在記事本寫好再貼進來，以免逾時)

記錄時間 2021/08/04 10:54

訪談類別 -請選擇- 諮詢對象 老師

訪談事由 訪談內容

是否轉介 心理師
老師
社會機構
家長
職員

諮詢對象指的是記錄者身分

存檔

提醒您：訪談類別一定要選對，否則“待辦事項”區會一直存在未完成事項。



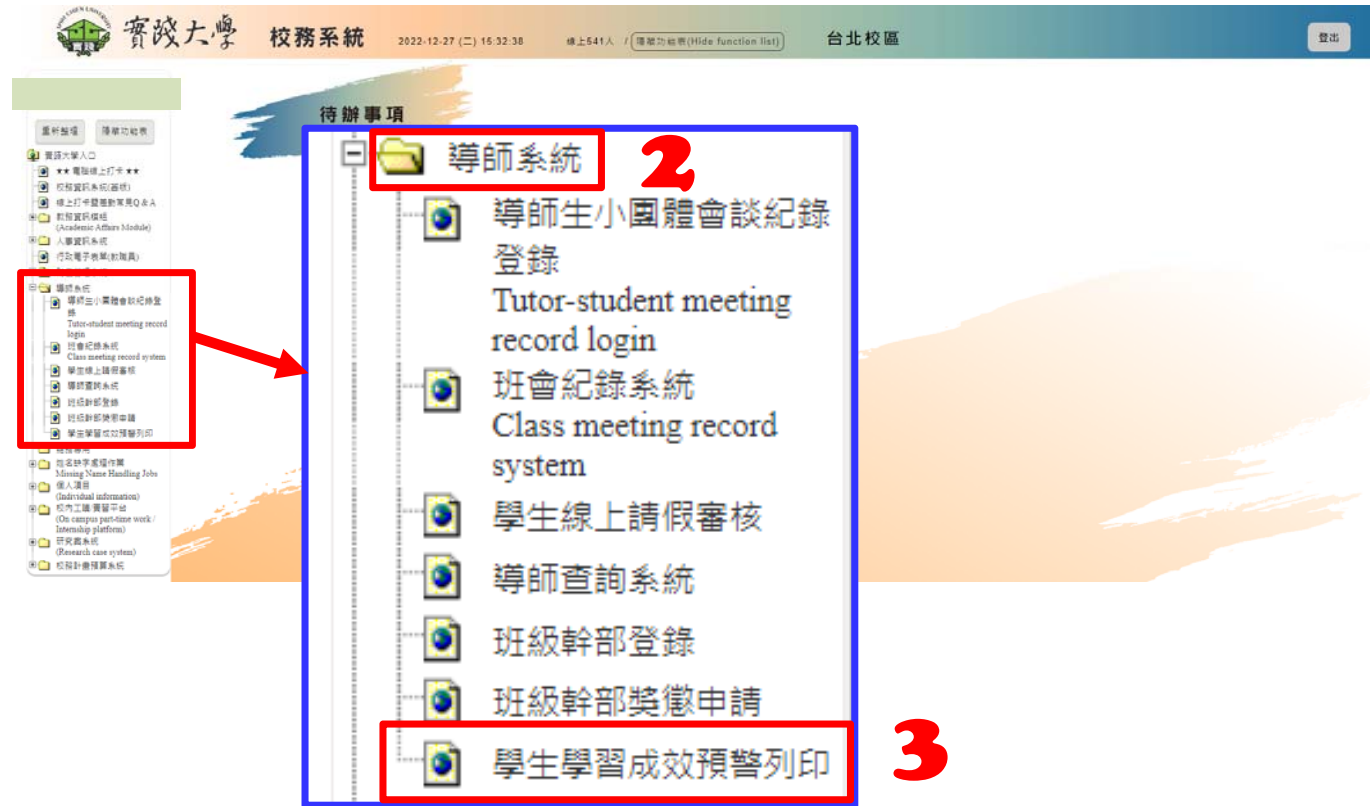
如何查詢期初、期中預警名單

期初、期中預警查詢 – 導師端操作流程

1. 登入校務系統。
Enter Administration System

2. 點選「導師系統」。
Select「Homeroom Teacher System」

3. 點選「學生學習成效預警列印」。



The screenshot displays the 'Administration System' (校務系統) interface. The top navigation bar includes the university logo, the system name, the date and time (2022-12-27 (二) 15:32:30), the number of users online (線上541人), and the current campus (台北校區). The main content area is titled '待辦事項' (Pending Items). On the left, a sidebar menu shows a tree structure of system modules. A red box highlights the '導師系統' (Homeroom Teacher System) folder, and a red arrow points to its expanded sub-menu. The sub-menu items are: '導師生小團體會談紀錄登錄' (Tutor-student meeting record login), '班會紀錄系統' (Class meeting record system), '學生線上請假審核' (Student online leave review), '導師查詢系統' (Tutor inquiry system), '班級幹部登錄' (Class officer login), '班級幹部獎懲申請' (Class officer award/punishment application), and '學生學習成效預警列印' (Student learning performance warning print). A red box highlights the '導師系統' folder in the main menu, and another red box highlights the '學生學習成效預警列印' item in the sub-menu. A large red number '2' is placed next to the '導師系統' folder, and a large red number '3' is placed next to the '學生學習成效預警列印' item.

期初、期中預警查詢 – 導師端操作流程

4. 選擇「預警類別」

5. 選擇「列印選擇」

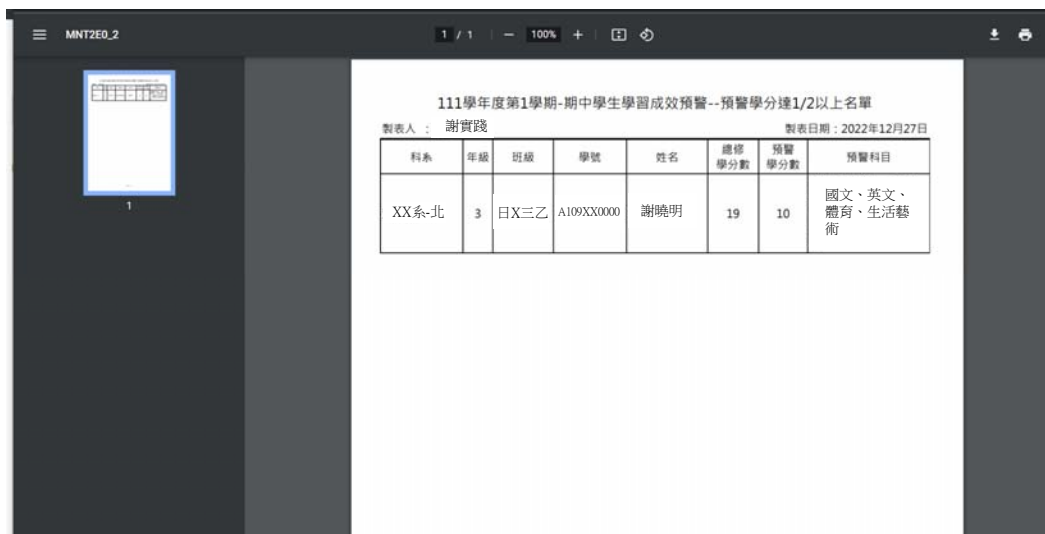
6. 選擇「產生PDF」或是「產生Excel」

The screenshot shows the 'Academic Affairs System' (校務系統) interface for 'Pre-warning Query' (預警查詢). The interface includes a search bar with 'Warning Category' (預警類別) set to 'Initial Pre-warning' (期初預警), 'Print Selection' (列印選擇) set to 'All Print' (全部列印), and buttons for 'Generate PDF' (產生PDF) and 'Generate Excel' (產生Excel). Red arrows and numbers 4, 5, and 6 indicate the steps for selecting these options.

提醒您：僅能查詢“當學期”預警資料。不可跨學期查詢。


期初、期中預警查詢 – 導師端操作流程

PDF、Excel
檔產生畫面示
意圖



The screenshot shows a web application window titled 'MNT2E0_2'. The main content area displays a table with the following data:

111學年度第1學期-期中學生學習成效預警--預警學分達1/2以上名單							
製表人：謝實踐				製表日期：2022年12月27日			
科系	年級	班級	學號	姓名	總修學分數	預警學分數	預警科目
XX系-北	3	日X三乙	A109XX0000	謝曉明	19	10	國文、英文、體育、生活藝術



The screenshot shows an Excel spreadsheet with the following data:

111學年度第1學期-期中學生學習成效預警--預警學分達1/2以上名單							
製表人：謝實踐				製表日期：2022年12月27日			
科系	年級	班級	學號	姓名	總修學分數	預警學分數	預警科目
XX系-北	3	日X三乙	A109XX0000	謝曉明	19	10	國文、英文、體育、生活藝術